

UNFPA and the 2008 Population Census

UNFPA Mission Statement:

UNFPA, the United Nations Population Fund, is an international development agency that promotes the right of every woman, man and child to enjoy a life of health and equal opportunity. UNFPA supports countries in using population data for policies and programmes to reduce poverty and to ensure that every pregnancy is wanted, every birth is safe, every young person is free of HIV/AIDS, and every girl and woman is treated with dignity and respect.

Why is a census conducted?

For any country, a population census is the primary source of information about the country's population size, its geographic distribution, and the social, demographic and economic characteristics of its people. A population census provides reliable and comprehensive data which is essential for economic and social development.

How has UNFPA been involved with Censuses?

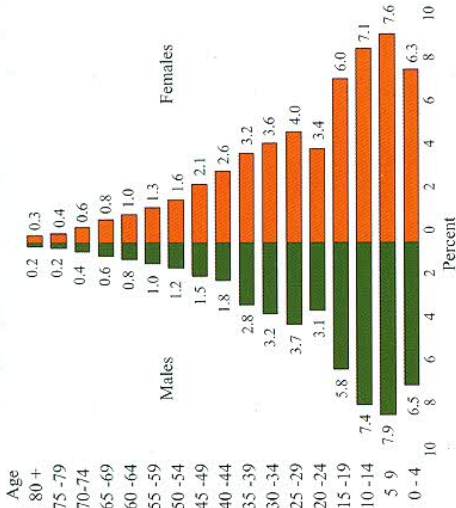
For more than three decades, UNFPA, working in partnership with other international technical and donor agencies, has played a leading role in supporting censuses in developing countries. UNFPA has extensive experience in coordination, management and resource mobilization, and has provided financial and technical assistance to build national capacities for the undertaking of modern censuses. UNFPA supported Cambodia's census in 1998, the first in 36 years, and the 2008 census.

Overall Population

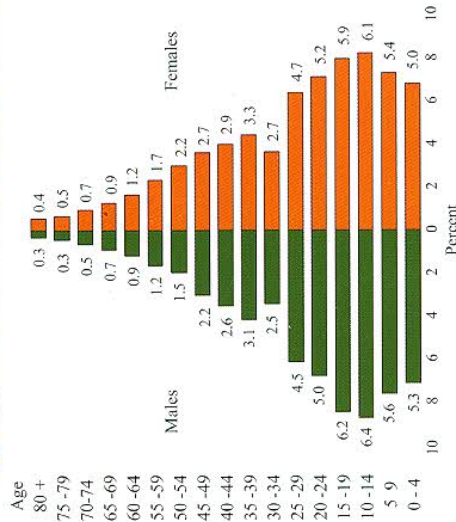
	1998	2008
Total population	11.4M	13.4 M
• Males	5.5 M	6.5 M
• Females	5.9 M	6.9 M

Population by age group, %

Age pyramid of Cambodia, 1998



Age pyramid of Cambodia, 2008



Population Growth and Household Size

	1998	2008
Population growth rate	2.49	1.54
Average household size	5.2	4.7
• Urban	5.5	4.9
• Rural	5.1	4.6

Key Census Findings

	1998	2008
Literacy rate of aged 7+, %	62.80	72.09
• Male	71.03	76.43
• Female	55.35	68.04
Adult literacy rate, %	67.34	77.59
• Male	79.48	85.08
• Female	56.99	70.86
Education levels of literate persons aged 25+, %		
• Primary	24.71	26.77
• Lower secondary	11.78	18.75
• Upper secondary	4.03	2.20
• Tertiary	0.77	1.84
Crude economic activity rate, %	44.76	52.65
• Males	44.94	52.87
• Females	44.58	52.45
Population by industrial sector, %		
• Primary (agriculture)	77.53	72.30
• Secondary (industry)	4.24	8.54
• Tertiary (services)	18.23	19.16
Percentage of migrants		
• From outside Cambodia	5.85	2.67
Percentage of internal migrants		
• Rural to urban	23.50	27.53
• Urban to rural	5.16	6.48
Total fertility rate	3.4 (2005)	3.1
• Urban	2.8 (2005)	2.1
• Rural	3.5 (2005)	3.3
Maternal mortality ratio per 100,000 live births	472 (2005)	461
Infant mortality ratio per 1,000 live births	66 (2005)	60
Households having improved water sources, %	21	47
Households with sanitation, %	14.48	33.71

UNFPA និង ប័រៀនប្រជាពលរដ្ឋស្រុកស្រែចម្រុះ ឆ្នាំ ២០០៤

បេសកកម្មរបស់មូលនិធិសហប្រជាជាតិសម្រាប់ប្រជាជន (UNFPA)

មូលនិធិសហប្រជាជាតិសម្រាប់ប្រជាជន (UNFPA) គឺជាភ្នាក់ងារអភិវឌ្ឍន៍អន្តរជាតិមួយ ដែលលើកកម្ពស់សិទ្ធិរបស់ស្ត្រី បុរស និងកុមារគ្រប់រូប ឱ្យទទួលបាននូវជីវិតប្រកបដោយសុខភាព និងវិញ្ញាប័នមានគុណភាពស្មើគ្នា។ UNFPA ជួយឧបត្ថម្ភបណ្តាប្រទេសជាច្រើន ដោយប្រើប្រាស់ទិន្នន័យប្រជាជនក្នុងការរៀបចំគោលនយោបាយ និងកម្មវិធីអភិវឌ្ឍន៍ សំដៅកាត់បន្ថយភាពក្រីក្រ និងធានាថា រាល់ការមានគភ៌ត្រឹមត្រូវតាមការចង់បាន រាល់ការសំរាលកូនប្រកបដោយសុវត្ថិភាព យុវវ័យគ្រប់រូបទៀតផង ពីការឆ្លងមេរោគអេដស៍ និងជាពិសេស យុវតី និង ស្ត្រីគ្រប់រូប ទទួលបាននូវកិត្តិយស និងសេចក្តីថ្លែង។

ហេតុអ្វីត្រូវរៀបចំធ្វើ ប័រៀន?

ប័រៀនប្រជាជន គឺជាប្រភពព័ត៌មានដ៏ចម្រើនដែលបង្ហាញអំពី ទំហំប្រជាជន ការបែងចែកតាមលក្ខណៈភូមិសាស្ត្រ និងវិនិច្ឆ័យភាពសង្គមកិច្ចប្រជាពលរដ្ឋ និងសេដ្ឋកិច្ចប្រជាពលរដ្ឋ។ ប័រៀនប្រជាជនផ្តល់និន្នន័យយ៉ាងទូលំទូលាយ និងជាក់លាក់ ហើយជាឧបករណ៍ចាំបាច់សំរាប់រៀបចំកម្មវិធីអភិវឌ្ឍន៍សេដ្ឋកិច្ច និងសង្គម។

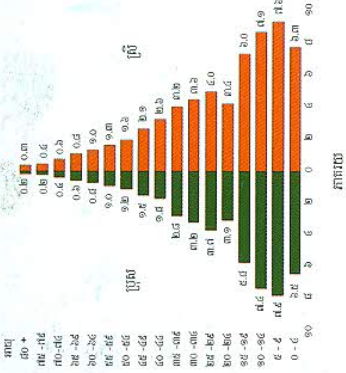
តើ UNFPA ចាំបាច់និងការធ្វើ ប័រៀនយ៉ាងម្តេចម្តេច?

ជាប់ទល្ជនូវស្ត្រីមកហើយ ដែល UNFPA បាន និងកំពុងបន្តធ្វើការជាដៃគូជាមួយភ្នាក់ងារបច្ចេកទេសអន្តរជាតិ និងភ្នាក់ងារនៃស្ថាប័នជាតិ ព្រមទាំងបានដឹកនាំអ្នកនាំមុខក្នុងការឧបត្ថម្ភប័រៀនតាមបណ្តាប្រទេសកំពុងអភិវឌ្ឍន៍។ UNFPA មានបទពិសោធន៍គ្រប់គ្រាន់ក្នុងការសរសេរ គ្រប់គ្រង និងប្រមូលធនធាន ព្រមទាំងផ្តល់ជំនួយផ្នែកហិរញ្ញវត្ថុ និងបច្ចេកទេស ដល់ការពង្រឹងសមត្ថភាពពាក់ព័ន្ធនឹងការធ្វើប័រៀនដែលមានលក្ខណៈទំនើប។ UNFPA បានឧបត្ថម្ភការធ្វើប័រៀននៅប្រទេសកម្ពុជាលើកដំបូងនៅឆ្នាំ១៩៩៨ ក្រោយសង្គ្រាមស៊ីវិល និងអស្ថេរភាព រយៈពេល ៣៦ឆ្នាំ និងលើកទីពីរនៅឆ្នាំ២០០៨។

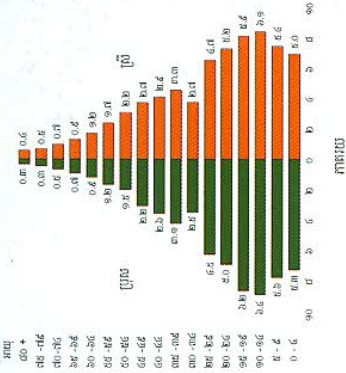
ប្រជាជនតូចទៅ

	១៩៩៨	២០០៨
ចំនួនប្រជាជនសរុប	១១,៤ ល	១៣,៤ ល
• ប្រុស	៥,៥ ល	៦,៥ ល
• ស្ត្រី	៥,៩ ល	៦,៩ ល

ការបែងចែកសាមញ្ញ កម្ពុជា ឆ្នាំ ១៩៩៨



ការបែងចែកសាមញ្ញ កម្ពុជា ឆ្នាំ ២០០៨



កំណើតប្រចាំឆ្នាំ និងទំហំស្រុក

	១៩៩៨	២០០៨
អត្រាកំណើតប្រជាពលរដ្ឋ	២,៤៩	១,៥៤
ទំហំគ្រួសារមធ្យម	៥,២	៤,៧
• ទីប្រជុំជន	៥,៥	៤,៩
• ជនបទ	៥,១	៤,៦

លទ្ធផលនៃការបែងចែកស្រុក

	១៩៩៨	២០០៨
អត្រាអក្ខរភាពអាយុពិរុទ្ធជឿន	៦២,៨០	៧២,០៩
• ប្រុស	៧១,០៣	៧៦,៤៣
• ស្ត្រី	៥៥,៣៥	៦៨,០៤
អត្រាអក្ខរភាពមនុស្សពេញវ័យ	៦៧,៣៤	៧៧,៥៩
• ប្រុស	៧៩,៤៨	៨៥,០៨
• ស្ត្រី	៥៦,៩៩	៧០,៨៦
កំរិតនៃការសិក្សាអាយុពិរុទ្ធជឿន	២៤,៧១	២៦,៧៧
• បឋមសិក្សា	១១,៧៨	១៨,៧៥
• មធ្យមសិក្សាបឋមភូមិ	៤,០៣	២,២០
• មធ្យមសិក្សាទុតិយភូមិ	០,៧៧	១,៨៤
• ថ្នាក់ក្រោយមធ្យមសិក្សាទុតិយភូមិ	០,១៧	០,១៧

<ul style="list-style-type: none"> • ប្រុស • ស្រី 	<p>អត្រាសកម្មជនសង្គម</p> <p>៤៤.៧៦</p> <p>៤៤.៩៤</p> <p>៤៤.៥៨</p>	<p>៥២.៧០</p> <p>៥២.៩០</p> <p>៥២.៤០</p>
<ul style="list-style-type: none"> • វិស័យទី ១ (កសិកម្ម) • វិស័យទី ២ (ឧស្សាហកម្ម) • វិស័យទី ៣ (សេវាកម្មផ្សេងៗ) 	<p>ភាគរយប្រជាពលរដ្ឋមានការងារធ្វើ បែងចែកតាមវិស័យ</p> <p>៧៧.៥៣</p> <p>៤.២៤</p> <p>១៨.២៣</p>	<p>៧២.៣០</p> <p>៨.៥០</p> <p>១៩.២០</p>
<ul style="list-style-type: none"> • មកពីក្រៅប្រទេស 	<p>ភាគរយប្រជាពលរដ្ឋស្របចំសេវា</p> <p>៥.៨៥</p>	<p>២.៦៧</p>
<ul style="list-style-type: none"> • ពិជនបទទៅទីប្រជុំជន • ពិទីប្រជុំជនទៅជនបទ 	<p>ភាគរយប្រជាពលរដ្ឋបំបាត់ទីក្នុងប្រទេស</p> <p>២៣.៥០</p> <p>៥.១៦</p>	<p>២៧.៥៣</p> <p>៦.៤៨</p>
<ul style="list-style-type: none"> • ទីប្រជុំជន • ជនបទ 	<p>អត្រាលទ្ធភាពបង្កើតកូន</p> <p>៣.៤ (២០០៥)</p> <p>២.៨ (២០០៥)</p> <p>៣.៥ (២០០៥)</p>	<p>៣.១</p> <p>២.១</p> <p>៣.៣</p>
<p>អត្រាមរណភាពមាតាក្នុង ១០០.០០០ កំណើតរស់</p>	<p>៤៧២ (២០០៥)</p>	<p>៤៦១.០០</p>
<p>អត្រាមរណភាពកុមារក្នុង ១.០០០ កំណើតរស់</p>	<p>៦៦ (២០០៥)</p>	<p>៦០.០០</p>
<p>ភាគរយគ្រួសារមានទឹកស្អាតប្រើប្រាស់</p>	<p>២១</p>	<p>៤៧</p>
<p>ភាគរយគ្រួសារមានបង្គន់ប្រើប្រាស់</p>	<p>១៤.៤៨</p>	<p>៣៣.៧១</p>